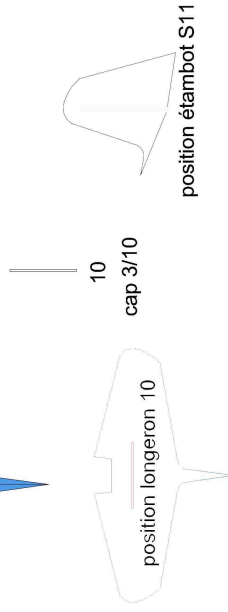

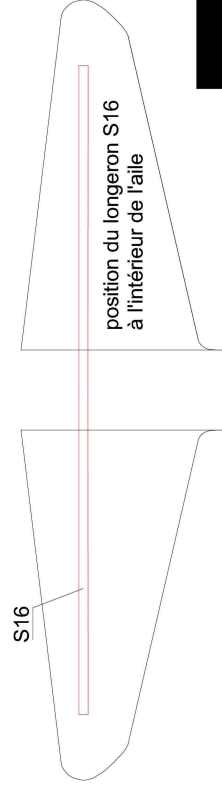
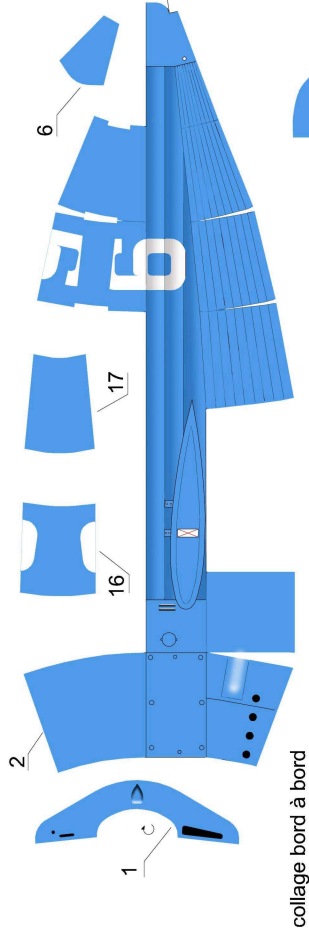


Extradors

S16



mettre en forme 7, 8, 9 et 11 et fermer par un fin filet de colle

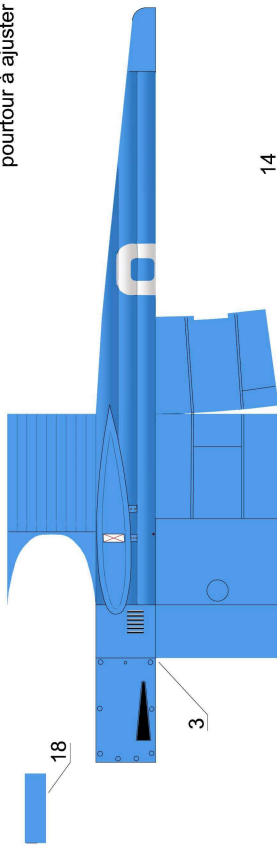


mettre en forme 15 et coller bord à bord

collage bord à bord

avant collage sur la structure, marquer les plis et préformer les parties arrondies de 2 et 3

pourtour à ajuster



12 cuivre 8/10 x4

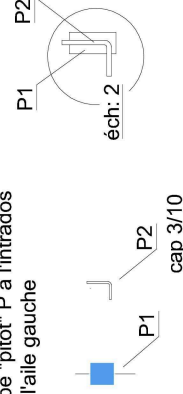
13 cap 5/10

fermeture par un fin filet de colle



T1 cap 5/10 x2

Tube "pilot" P à l'intrados de l'aile gauche



P2 est emprisonné dans P1